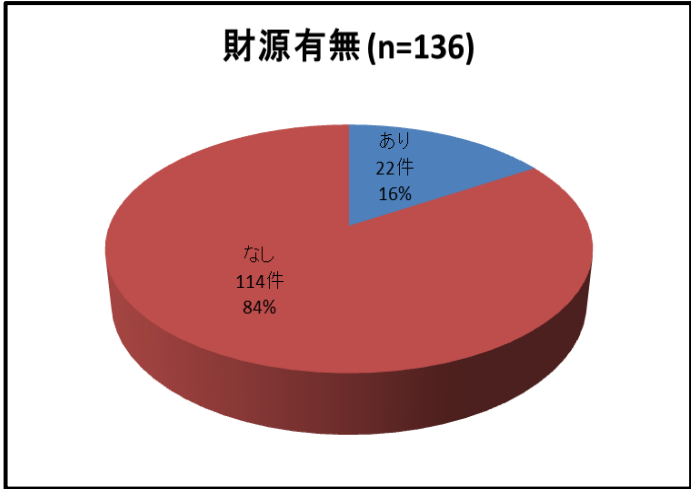
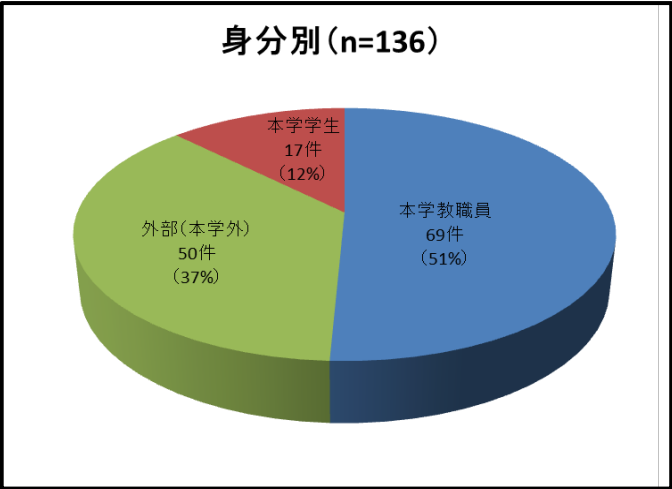
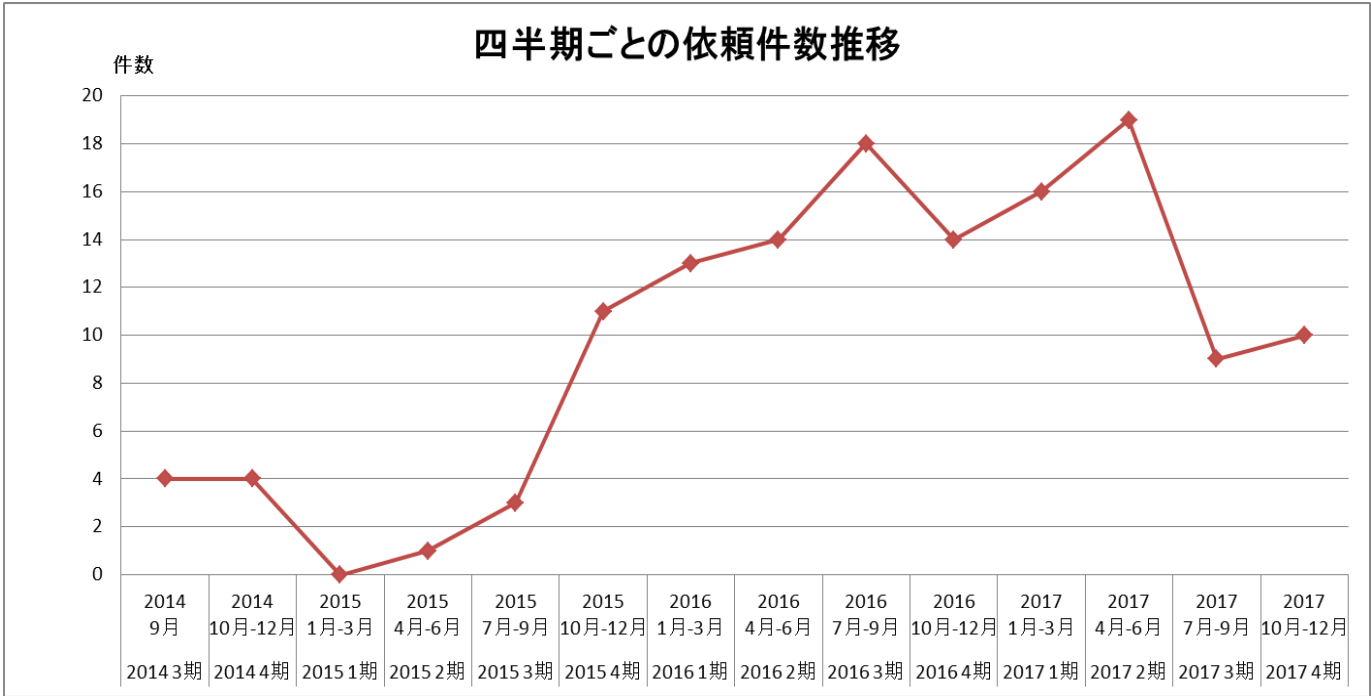


# コンサルティング実績（2014. 9～2017. 12）



### 研究目的別 (n=136) 重複回答あり

目的	件数	割合
個人的研究	50	37%
プロジェクト	40	29%
学位論文	16	12%
その他	38	28%

※重複回答のため、合計は100%を超えます

### 依頼内容別 (n=136) 重複回答あり

目的	件数	割合
解析手法の相談	55	40%
研究計画の相談	38	28%
査読対応の相談	17	13%
データ解析の依頼	9	7%
その他	69	51%

※重複回答のため、合計は100%を超えます

学内所属別コンサルティング実績 (2014.9～2017.12)

※依頼件数 86 件

医学	
眼科学	17
耳鼻咽喉科学	11
小児科学	8
ウイルス学	5
脳神経外科学	4
第1外科学	4
再生医学	4
法医学	3
神経内科学	2
第1内科学	2
第3内科学	2
公衆衛生学	2
神経精神医学	1
行動生理学	1
救急災害学	1
産婦人科学	1
解剖学	1
教養学	1
学部生	1
計	71

薬学	
薬剤部	5
和漢医薬総合研究所	3
医薬品安全	1
学部生	2
計	11

看護	
基礎看護	2
母性看護	1
看護部	1
計	4